



# מועסקים בתעשייה

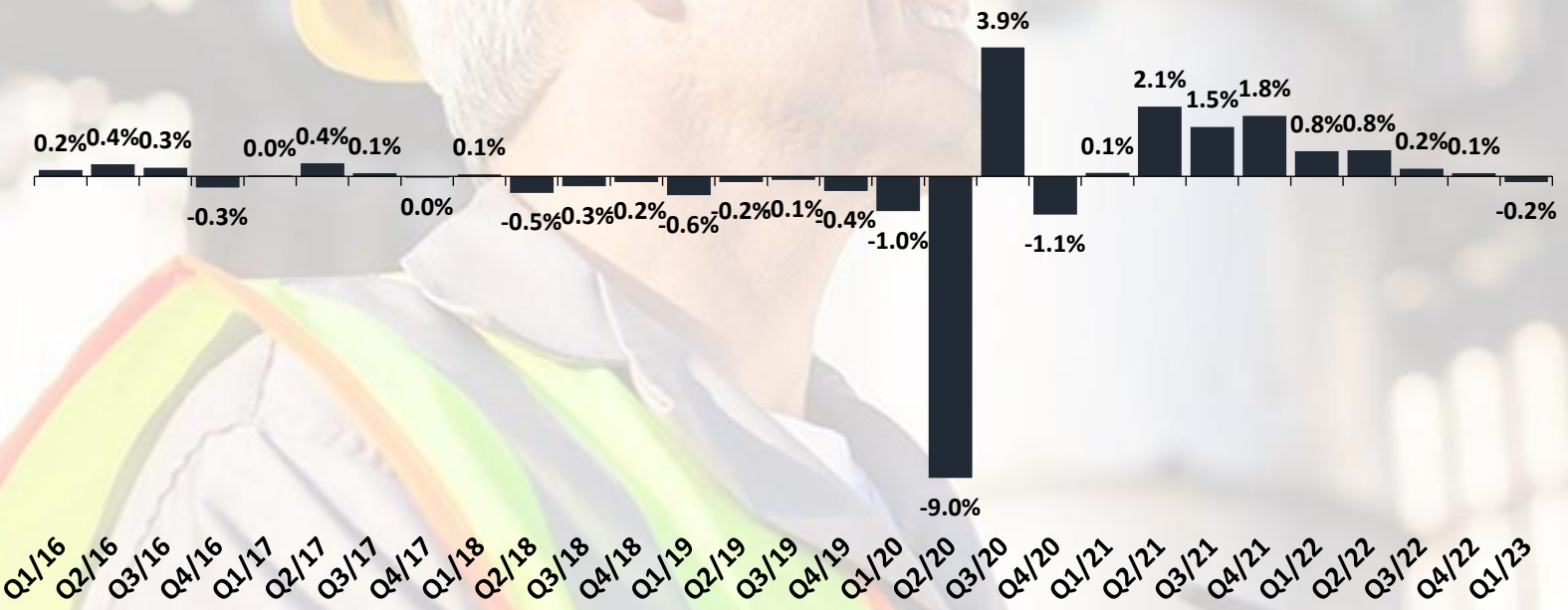
רבעון ראשון 2023

# התכווצות במצבת העובדים בתעשייה



## התפתחות מצבת העובדים בתעשייה\*

שיעורי שינוי, ממוצע חודשי בכל תקופה לעומת קודמתה, נתונים מנוכי עונתיות

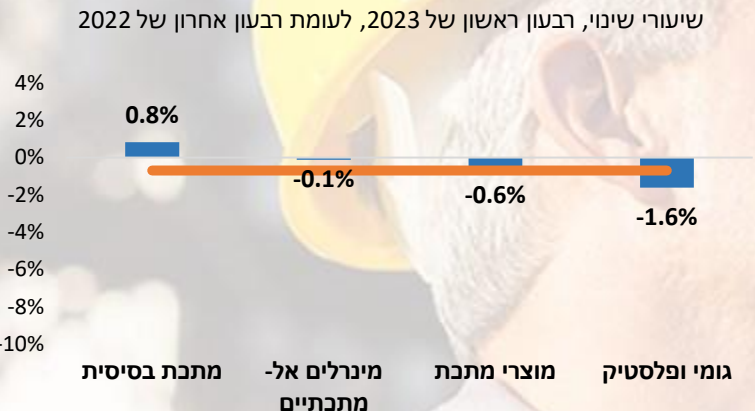


מניתוח המחלקה למחקר כלכלי של התאחדות התעשיינים עולה כי ברבעון הראשון של 2023 חלה נסיגה בקליטת העובדים בתעשייה, זאת לראשונה לאחר שמונה רבעונים רצופים של עליה במצבת העובדים: ירידה של כ-0.2% במצבת העובדים בתעשייה לעומת הרבעון האחרון של 2022 (דהיינו פיטורים נטו של כ-805 איש), זאת בהמשך לגידול בקצב של כ-0.1% במצבת העובדים ברבעון הקודם.

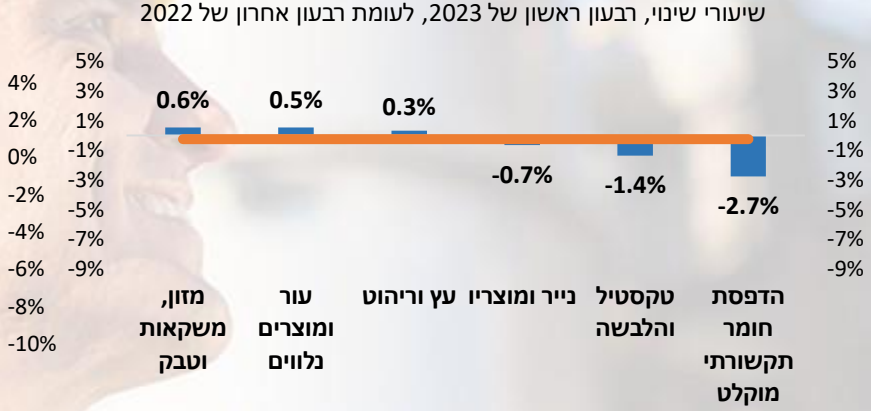


# התפתחות מצבת העובדים לפי קבוצות העתירות

## התפתחות מצבת העובדים בטכנולוגיה המעורבת - מסורתית

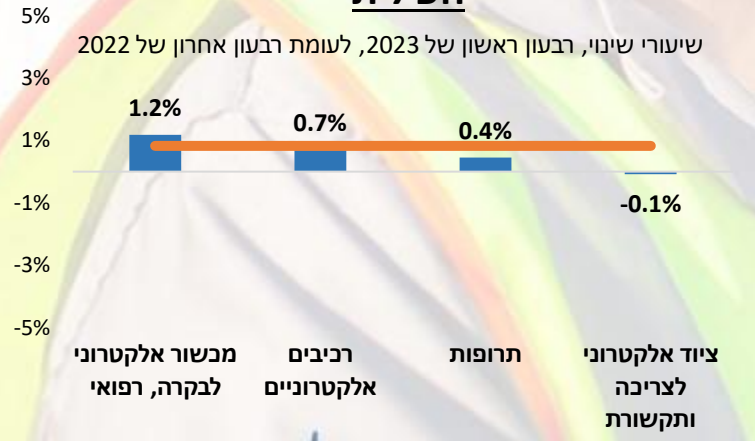


## התפתחות מצבת העובדים בטכנולוגיה המסורתית

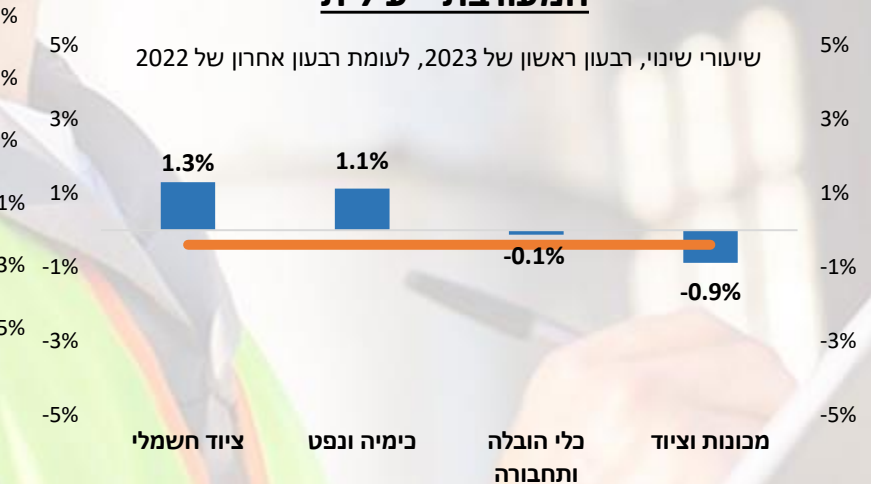


הירידה במצבת העובדים בתקופה הנסקרת, משקפת פיטורי עובדים בשיעור של כ-0.7% במצבת עובדי קבוצת ענפי הטכנולוגיה המעורבת-מסורתית, של כ-0.4% במצבת עובדי הטכנולוגיה המעורבת-עילית, ושל כ-0.2% במצבת עובדי הטכנולוגיה המסורתית.

## התפתחות מצבת העובדים בטכנולוגיה העילית



## התפתחות מצבת העובדים בטכנולוגיה המעורבת - עילית



ירידה זו מותנה במקצת הודות לגידול של כ-0.8% במצבת עובדי קבוצת הטכנולוגיה העילית.

כמו כן, במצבת עובדי ענף הכרייה והחציבה חלה נסיגה של כ-1.2%.



# השינוי במצבת העובדים בענפי התעשייה



## השינוי במצבת העובדים בענפי התעשייה (כולל כרייה וחציבה)

שינוי במספר העובדים האבסולוטי, רבעון ראשון של 2023 לעומת רבעון אחרון של 2022



התכווצות מצבת העובדים בתעשייה נרשמה בקרב מרבית ענפי התעשייה בתקופה הנסקרת, כאשר בלטו פיטורים של כ-365 עובדים בענף הגומי והפולסטיק (-1.6%), של כ-355 עובדים בענף מוצרי המתכת (-0.6%) ושל כ-280 עובדים בענף הדפסת חומר תקשורתי מוקלט (-2.7%).

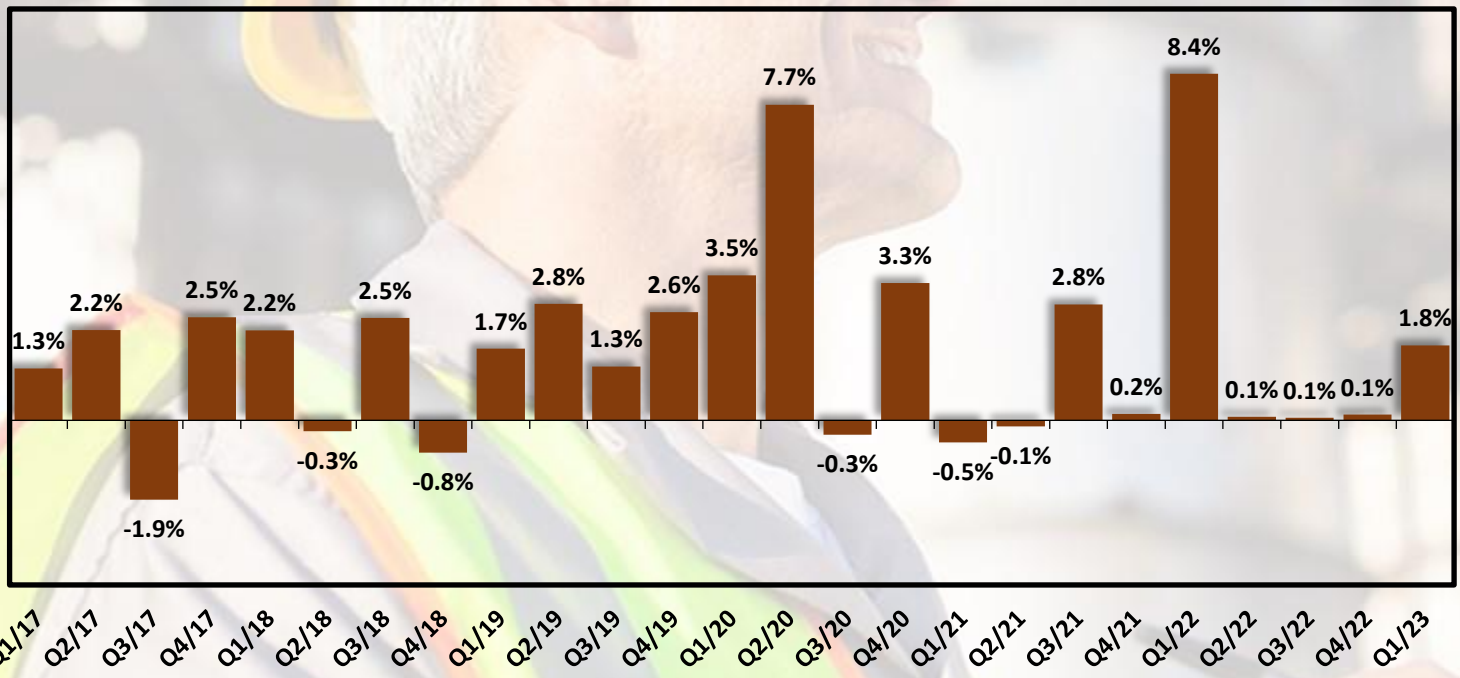
מנגד, גיוסים של כ-520 עובדים נרשמו בענף המכשור האלקטרוני לבקרה ורפואי (1.2%), של כ-315 עובדים בענף המזון, המשקאות והטבק (0.6%) ושל כ-220 עובדים בענף הכימיה והנפט (1.1%).



# פריון העבודה בתעשייה (תוצר לשעת עבודה)

## התפתחות הפריון בתעשייה\*

שיעורי שינוי ריאליים, ממוצע חודשי בכל תקופה לעומת קודמתה, נתונים מנוכי עונתיות



ברבעון הראשון של 2023 חלה צמיחה ריאלית תוך האצה בקצב של כ-1.8% בפריון העבודה התעשייתי לעומת הרבעון האחרון של 2022, זאת לאחר עליה של כ-0.1% בלבד ברבעון הקודם.

מקורה של עליה זו הינה על רקע גידול של כ-3.3% בתוצר התעשייתי, לצד עליה מתונה יותר של כ-1.5% בשעות העבודה. יצוין, כי נרשמה עליה של כ-1.6% בהיקף שעות העבודה למועסק בתקופה זו.

\* כולל כרייה וחציבה



# בדבר הסברים והבהרות ניתן לפנות לצוות המחלקה למחקר כלכלי

אלה גורביץ', מנהלת המחלקה למחקר כלכלי

[ellag@industry.org.il](mailto:ellag@industry.org.il)

03-5198810

פלג סהר, כלכלן המחלקה

[pelegs@industry.org.il](mailto:pelegs@industry.org.il)

יעל גרטנר, כלכלנית המחלקה

[yaelg@industry.org.il](mailto:yaelg@industry.org.il)



עדכניות סקירה זו עד לתאריך 23/8/23 - עת צפויים להתפרסם נתוני תעשייה חדשים